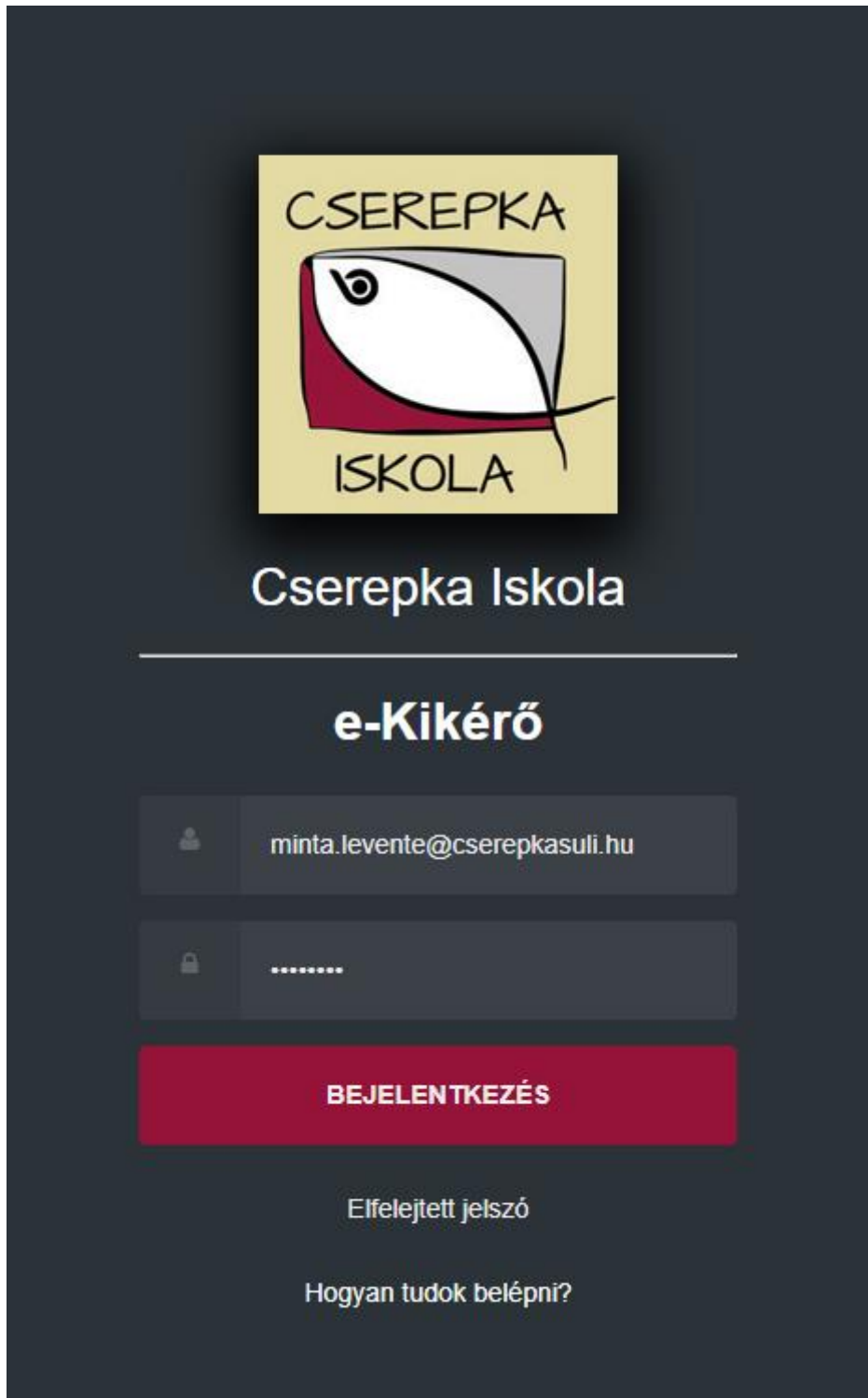


**Tisztelt Szülők!**

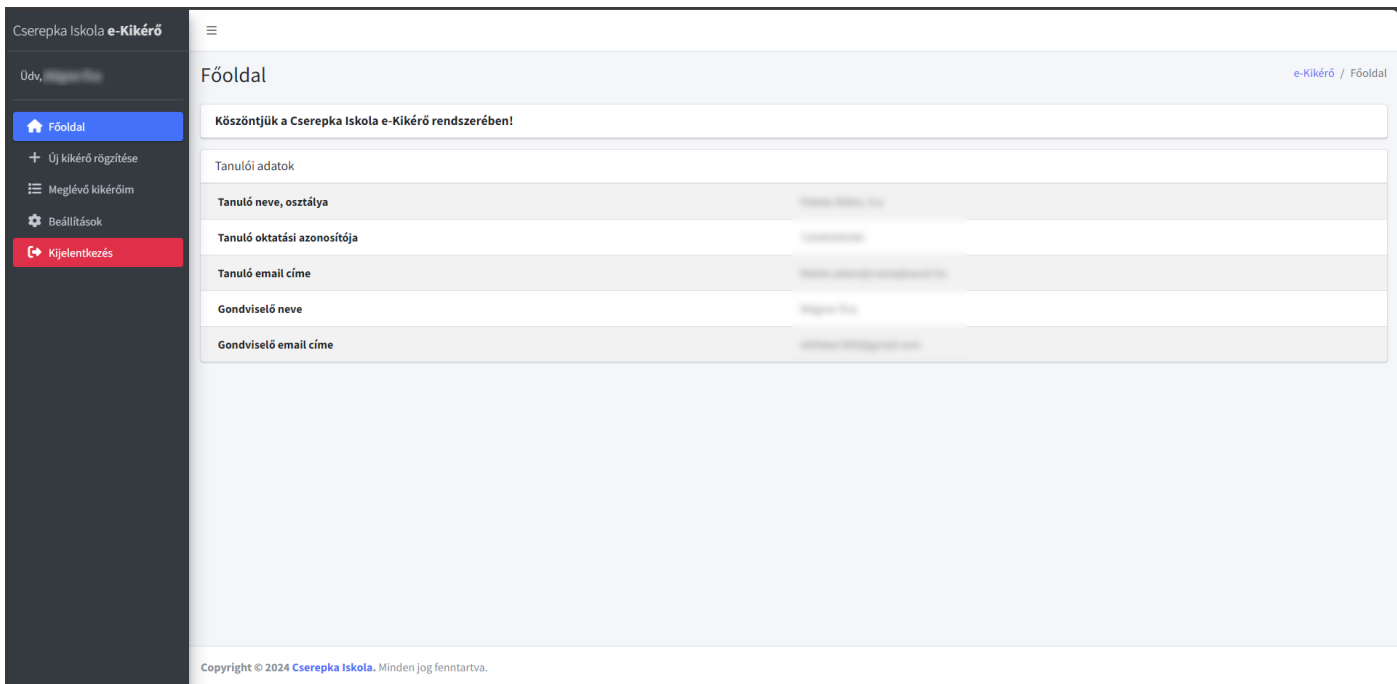
Az e-kikérő rendszerét <https://cserepkasuli.edu.hu/> címen tudják elérni.



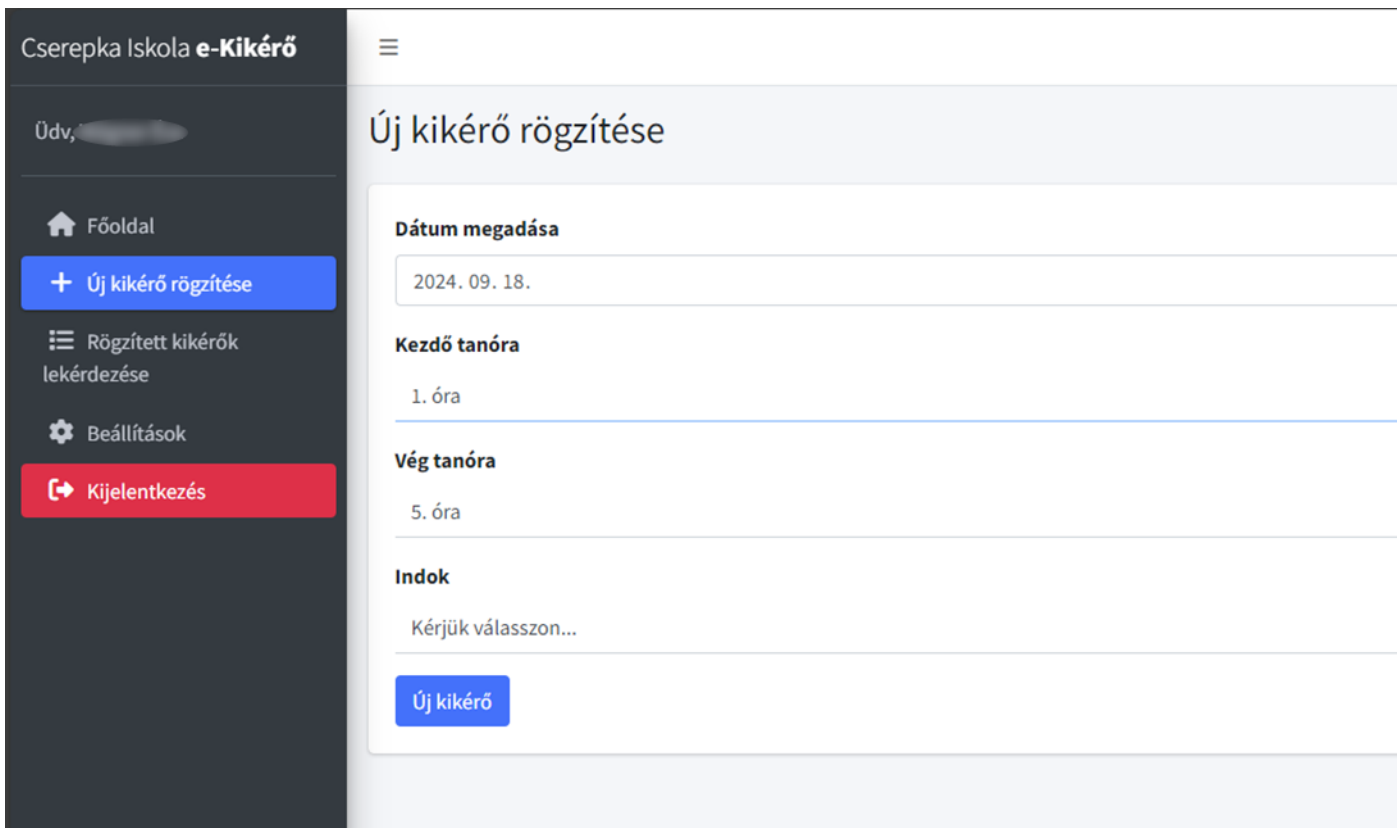
The image shows a login interface for Cserepka Iskola. At the top is the school's logo, which consists of a yellow square containing a stylized white fish with a red tail and a black outline. The word 'CSEREPKA' is written above the fish and 'ISKOLA' below it. Below the logo, the text 'Cserepka Iskola' is displayed in white. A horizontal line separates this from the 'e-Kikérő' title. Below the title are two input fields: the first contains the email address 'minta.levente@cserepkasuli.hu' and the second contains a masked password '.....'. A large red button labeled 'BEJELENTKEZÉS' is positioned below the fields. At the bottom, there are two links: 'Elfelejtett jelszó' and 'Hogyan tudok belépni?'.

**Felhasználónév:** A diák @cserepkasuli.hu-s e-mail címet kell megadni.

**Jelszó:** Első belépés előtt kérjen elfelejtett jelszót! Adja meg a saját e-mail címet, illetve diák oktatási azonosítóját!



*Bejelentkezés után elérhetővé válnak a menüpontok. Önnek lehetősége van új kikérőt rögzíteni és a meglévőket megtekinteni.*



Új kikérőt ezen a felületen tud rögzíteni. Ehhez szükséges a dátum megadása kezdő és végtanóra, illetve indoklás. Amennyiben mai napon választunk ki abban az esetben legkésőbb 7:30-ig rögzíteni kell a kikérőt. Ha módosítani kíván a kikérő részletein, akkor egyszerűen adja meg az adatokat ismét az adott napra...

**A következő indokokat tudja beállítani:**

- Orvosi vizsgálat
- Fogszabályozás
- Családi ok
- Verseny
- Edzés